

# Percepções e impacto do vídeo de Michelle Bolsonaro

---

# Sumário

---

**0** Metodologia e Perfil da Amostra

---

**1** Liderança da direita

---

**2** Lealdade a Jair Bolsonaro na Direita

---

**3** Vídeo de Michelle Bolsonaro

---

**4** Impacto sobre a candidatura de Flávio Bolsonaro

---

# 0 Metodologia e Perfil da amostra

# Metodologia: Atlas RDR

**Atlas Random Digital Recruitment** [RDR] conta com procedimentos estatísticos complexos para calibrar amostras robustas, representativas da população-alvo.

Os entrevistados são recrutados organicamente durante a navegação de rotina na web em territórios geolocalizados em qualquer dispositivo (smartphones, tablets, laptops ou PCs).

Em comparação com pesquisas presenciais domiciliares ou em pontos de fluxo, RDR evita o eventual impacto psicológico da interação humana sobre o respondente na hora da entrevista. O entrevistado pode responder o questionário em plena anonimidade, sem temer causar impressões negativa ao entrevistador ou pessoas que possam ouvir a entrevista.

Comparado com pesquisas telefônicas baseadas na discagem de dígitos aleatórios (Random Digit Dialing – RDD), o RDR permite um mapeamento granular de padrões de não-resposta, de modo que os vieses possam ser adequadamente tratados a construção de cada amostra.

Em comparação com pesquisas baseadas em painéis de respondentes, o RDR tem a vantagem de eliminar desafios à representatividade resultantes da fadiga do respondente e a mortalidade do painel, bem como evitar fenômenos ainda mais difíceis de controlar, como efeitos de painel, resultantes de níveis crescentes de atenção e engajamento político entre os entrevistados.

Para garantir a representatividade em nível nacional, as amostras da AtlasIntel são pós-estratificadas usando um algoritmo iterativo em um conjunto mínimo de variáveis de destino: sexo, faixa etária, nível educacional, nível de renda, região e comportamento eleitoral anterior. As amostras resultantes do processo de pós-estratificação se assemelham ao perfil da população adulta do Brasil, inclusive da população que possui um acesso mais limitado à tecnologia.

# Perfil da amostra

## POPULAÇÃO ALVO

**População adulta brasileira**

## AMOSTRA

**4.999 respondentes**

## METODOLOGIA

**Recrutamento digital aleatório (Atlas RDR)**

## MARGEM DE ERRO

**±1 p.p.**

## NÍVEL DE CONFIANÇA DA MARGEM DE ERRO

**95%**

## PERÍODO DE COLETA

**26/06/2026-30/06/2026**

## REGISTRO TSE

**BR-04582/2026**

## GÊNERO

Mulher		52.3%
Homem		47.7%

## IDADE

16 - 24		10.9%
25 - 34		18.6%
35 - 44		20.4%
45 - 59		27.2%
60 - 100		22.9%

## NÍVEL EDUCACIONAL

Ensino Fundamental		34.9%
Ensino Médio		39.5%
Ensino Superior		25.6%

## RENDA FAMILIAR

R\$0-R\$2,000		22.4%
R\$2,000-R\$3,000		17.6%
R\$3,000-R\$5,000		23.2%
R\$5,000-R\$10,000		23.4%
Acima de R\$10,000		13.3%

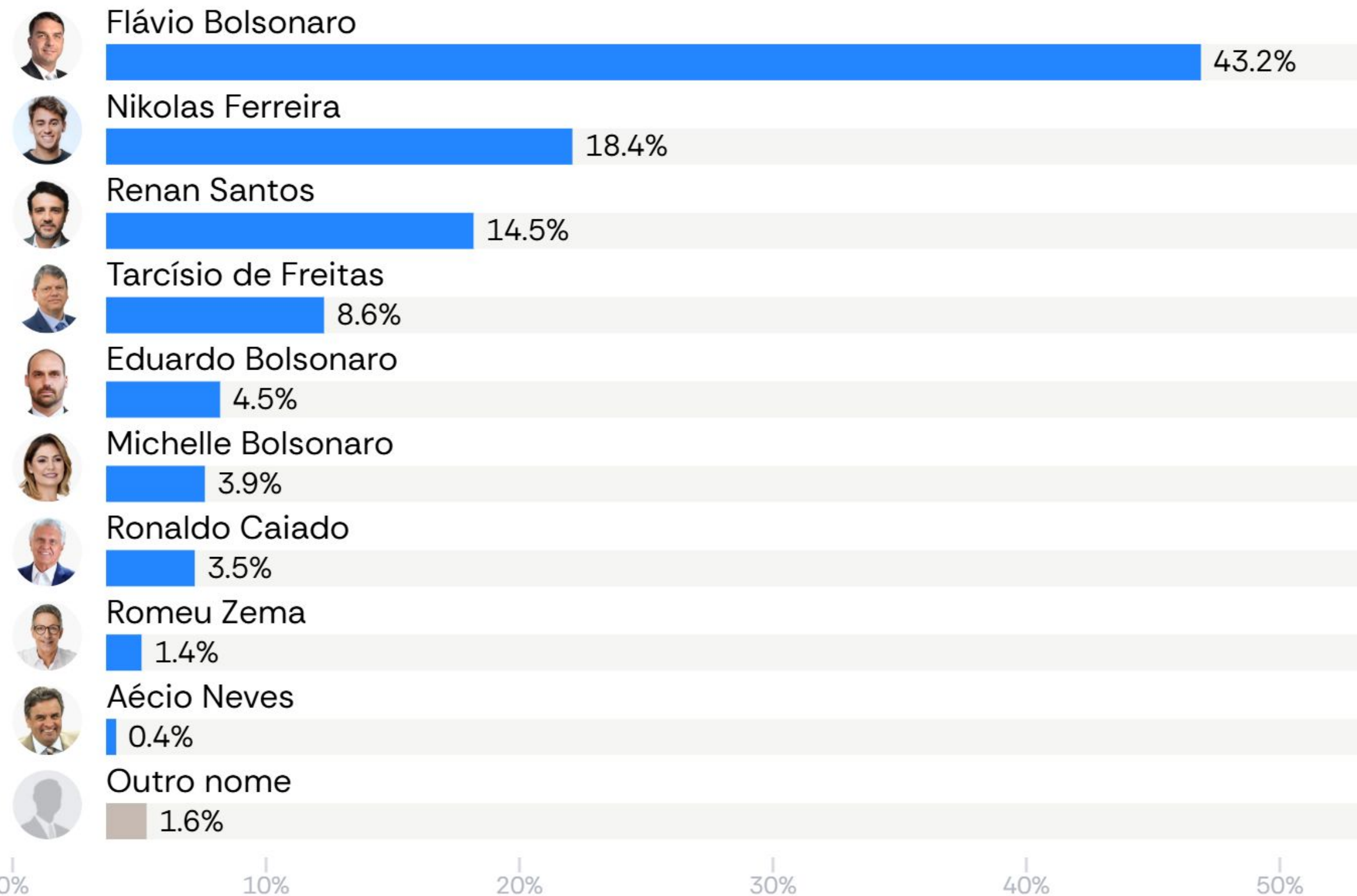
## REGIÃO

Sudeste		41.4%
Nordeste		28.5%
Sul		14.6%
Norte		8.3%
Centro-Oeste		7.2%

# 1 Liderança da direita

# Na sua opinião, qual é o melhor nome para liderar a direita e as pautas conservadoras nos próximos anos, na ausência de Jair Bolsonaro?

[Apenas eleitores de direita]



# Na sua opinião, qual é o melhor nome para liderar a direita e as pautas conservadoras nos próximos anos, na ausência de Jair Bolsonaro? [Apenas eleitores de direita]

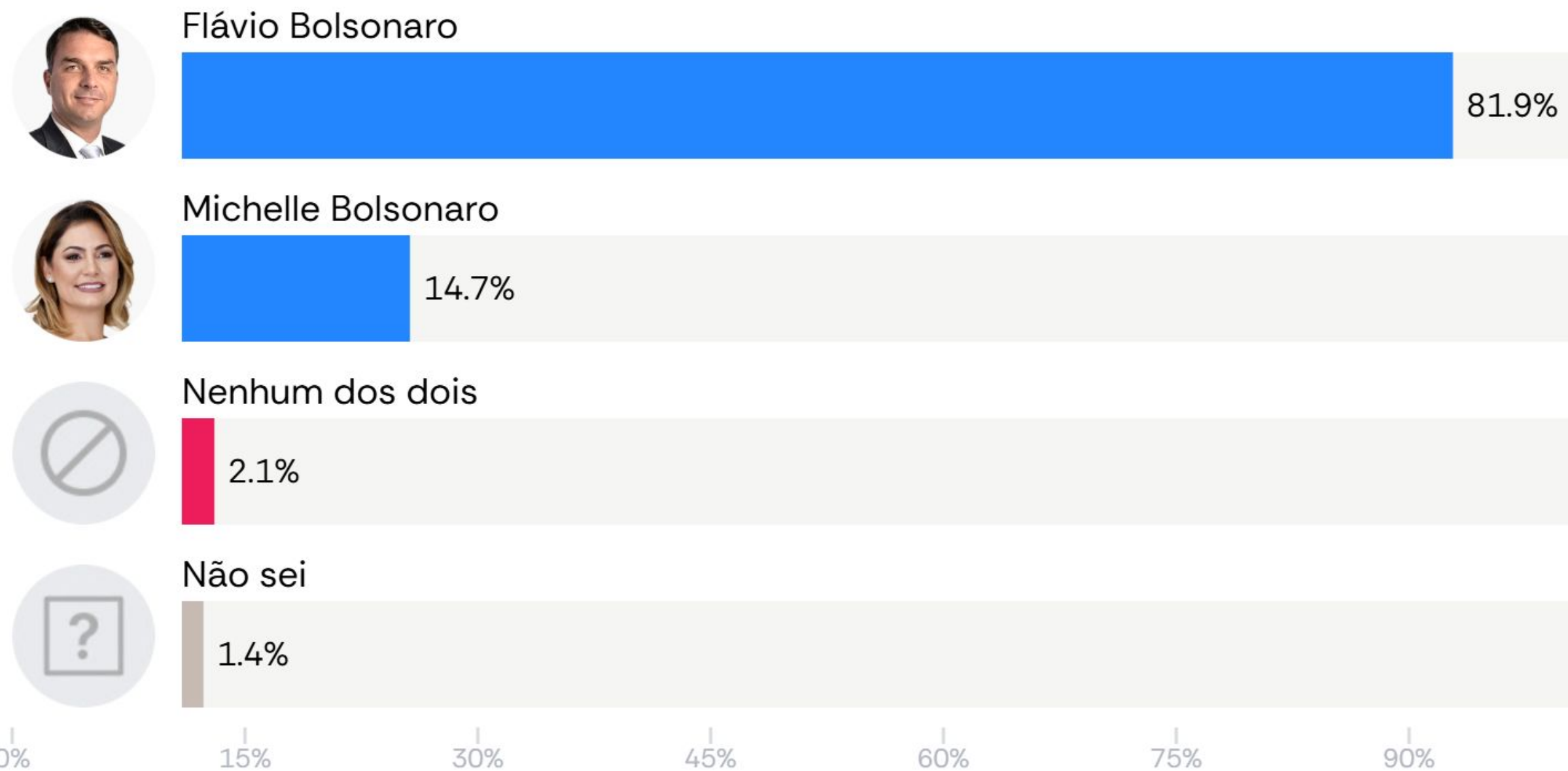
	GÊNERO		IDADE					NÍVEL EDUCACIONAL		
	Homem	Mulher	16 - 24	25 - 34	35 - 44	45 - 59	60 - 100	Ensino Fundamental	Ensino Médio	Ensino Superior
Flávio Bolsonaro	33.3	52.2	22.5	24.7	47	53	62.4	44.4	44	39.4
Nikolas Ferreira	15.8	20.6	8.6	23.8	24.8	18.2	11.7	23.8	14.9	17.9
Renan Santos	24.1	6.1	62.7	20.9	4.9	2.1	0.7	9.9	18.7	13.4
Tarcísio de Freitas	9.6	7.5	1.4	11.7	13	5.2	10.1	9.9	6.4	10.7
Eduardo Bolsonaro	6	3.2	1.2	6.6	3.9	6.4	2.8	4	4	6
Michelle Bolsonaro	2.5	5.3	0.3	9.7	1.2	2.8	3.8	2	6.2	2.7
Ronaldo Caiado	6.4	0.6	0.5	2.6	1.6	5.4	5.6	3.1	4	3.4
Romeu Zema	1	1.6	2.1	0	2.6	1.4	1.2	0	0.7	4.5
Aécio Neves	0.4	0.2	0.3	0	0.6	0.2	0.5	0	0.4	0.7
Outro nome	0.6	2.4	0.2	0	0.2	5.4	1.2	2.9	0.5	1.6

	RENDA FAMILIAR					RELIGIÃO				
	R\$0 - R\$2,000	R\$2,000 - R\$3,000	R\$3,000 - R\$5,000	R\$5,000 - R\$10,000	Acima de R\$10,000	Católico	Evangélico	Outra religião	Crente sem religião	Agnóstico ou ateu
Flávio Bolsonaro	37.3	50.6	51.4	36.9	35.2	53	37	39.5	35.6	16.7
Nikolas Ferreira	22.8	16.1	16.6	19.7	15.5	17.2	24.6	13.4	10.5	3.8
Renan Santos	8.6	11.9	17	19.2	17.7	10.6	13.8	6	31.3	38.6
Tarcísio de Freitas	14.7	3.5	5.3	6.1	16.4	8.6	9.8	7.1	6.8	5.2
Eduardo Bolsonaro	7.7	4.4	3.2	2.6	5.1	2.4	3.9	4.5	8.3	25.2
Michelle Bolsonaro	3.3	9.2	3	2.6	1.1	0.9	2.9	25.9	2.6	4.8
Ronaldo Caiado	5.3	2.8	1	5.2	3.5	3.4	4.2	0.2	3.2	3.8
Romeu Zema	0	1.1	1.3	2	3.3	2.2	0.7	1.6	0.8	1
Aécio Neves	0	0	0.4	0.4	1.1	0.4	0	1.1	0.4	0
Outro nome	0	0.4	1.1	5	1.3	1.1	2.9	0.7	0.4	1

	REGIÃO					VOTO PRESIDENTE - 2º TURNO 2022			
	Centro - Oeste	Nordeste	Sudeste	Sul	Norte	Lula	Jair Bolsonaro	Voto branco / nulo	Não votei
Flávio Bolsonaro	50.1	50.4	44.2	35.6	30.2	22.4	48.5	0.3	13.5
Nikolas Ferreira	11.6	8.4	21.1	17	33.7	17.1	19.6	2.2	8.9
Renan Santos	26.2	11.9	13	17.4	15.1	10.5	10.2	82.8	50.5
Tarcísio de Freitas	5.5	9.5	8.3	11.1	5.6	5.3	9.4	4.3	1.7
Eduardo Bolsonaro	1.8	4.1	3.2	11.7	3.2	15.8	4	0	0
Michelle Bolsonaro	1.5	5.1	4.1	4.2	1.6	1.3	2.9	0.6	24.4
Ronaldo Caiado	1.7	5.1	2.4	1.3	9.3	2.6	3.7	6	0.6
Romeu Zema	0.4	0.5	2.3	1	0.7	0	1.6	1.4	0
Aécio Neves	0.4	0.3	0.4	0.2	0	3.9	0	1.1	0
Outro nome	0.6	4.6	0.8	0.8	0.4	19.7	0	1.1	0.4

# Entre Michelle Bolsonaro e Flávio Bolsonaro, quem você preferiria como candidato da direita na eleição presidencial de 2026?

[Apenas eleitores de Jair Bolsonaro]



# Entre Michelle Bolsonaro e Flávio Bolsonaro, quem você preferiria como candidato da direita na eleição presidencial de 2026?

[cruzamentos demográficos]

	GÊNERO		IDADE					NÍVEL EDUCACIONAL		
	Homem	Mulher	16 - 24	25 - 34	35 - 44	45 - 59	60 - 100	Ensino Fundamental	Ensino Médio	Ensino Superior
Flávio Bolsonaro	74.9	86.9	71.1	73.5	82.6	88.7	86.5	95.3	74.5	74.5
Michelle Bolsonaro	19.8	10.8	17.9	20.6	16.3	9.6	11.1	4.7	19.9	20.1
Nenhum dos dois	3.1	1.5	9.6	2.5	0.6	1.2	1.5	0	3	4.3
Não sei	2.1	0.8	1.4	3.3	0.6	0.2	1.2	0	2.4	1.1

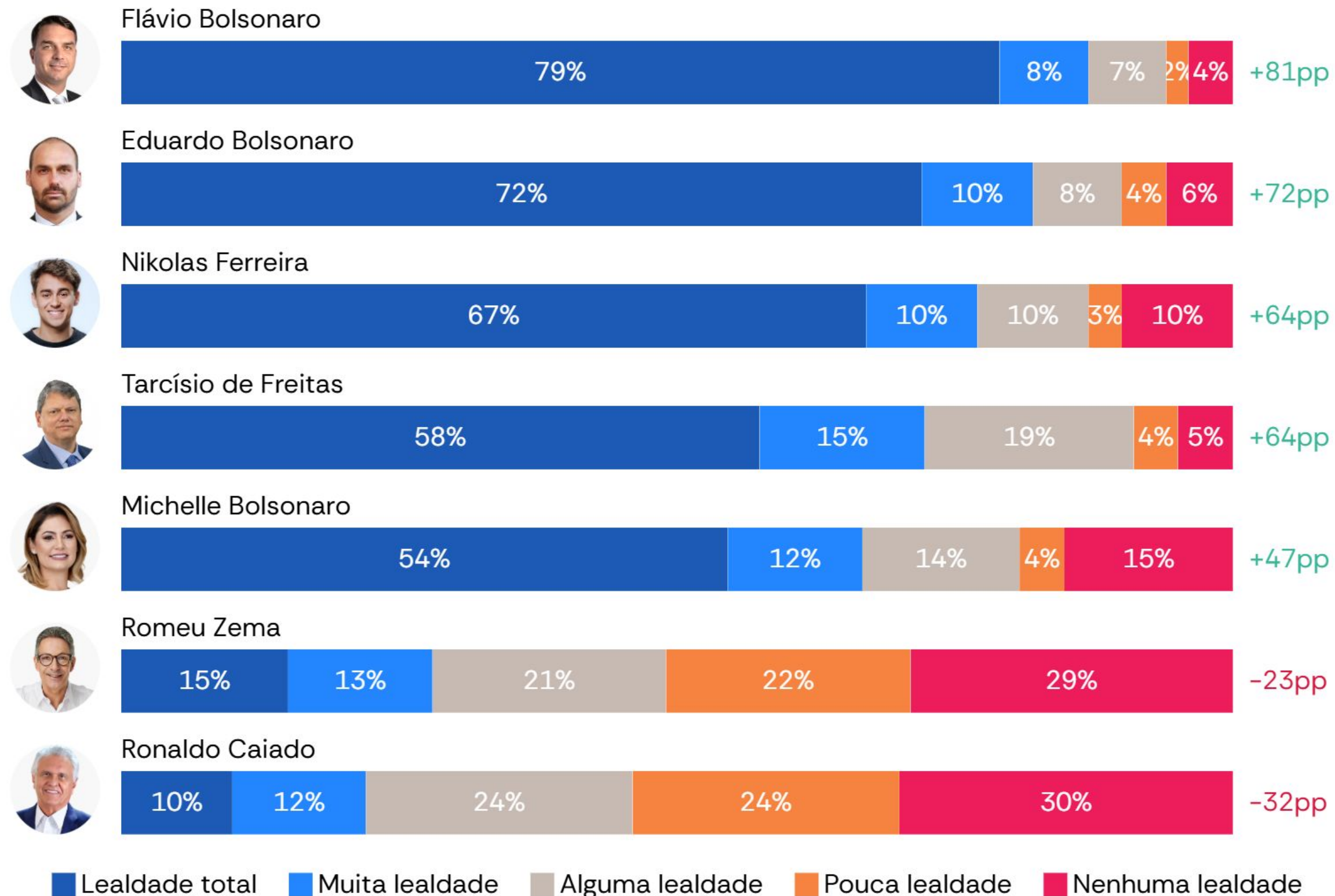
	RENDA FAMILIAR					RELIGIÃO				
	R\$0 - R\$2,000	R\$2,000 - R\$3,000	R\$3,000 - R\$5,000	R\$5,000 - R\$10,000	Acima de R\$10,000	Católico	Evangélico	Outra religião	Crente sem religião	Agnóstico ou ateu
Flávio Bolsonaro	89.6	78.3	84.9	79.3	68.9	89.4	78.5	62.6	80.2	70.6
Michelle Bolsonaro	9.2	18.6	11.5	17	22.6	7.6	18.2	31.6	16	20.3
Nenhum dos dois	1.2	1.7	1.3	3.2	6	2.3	1.2	3.5	3.2	8.4
Não sei	0.2	1.2	2.3	0.6	2.5	0.5	2.1	2.5	0.5	0

	REGIÃO					ASSISTIU AO VÍDEO DE MICHELLE	
	Centro - Oeste	Nordeste	Sudeste	Sul	Norte	Sim, assisti ao vídeo	Não, não assisti ao vídeo
Flávio Bolsonaro	87.8	83.8	82.7	80.2	70.3	83.5	75.8
Michelle Bolsonaro	11.2	14.4	13.5	17.2	18.9	13.4	19
Nenhum dos dois	1	0.9	2.5	2.6	4.3	1.6	4.5
Não sei	0	0.9	1	0	6.5	1.4	0.7

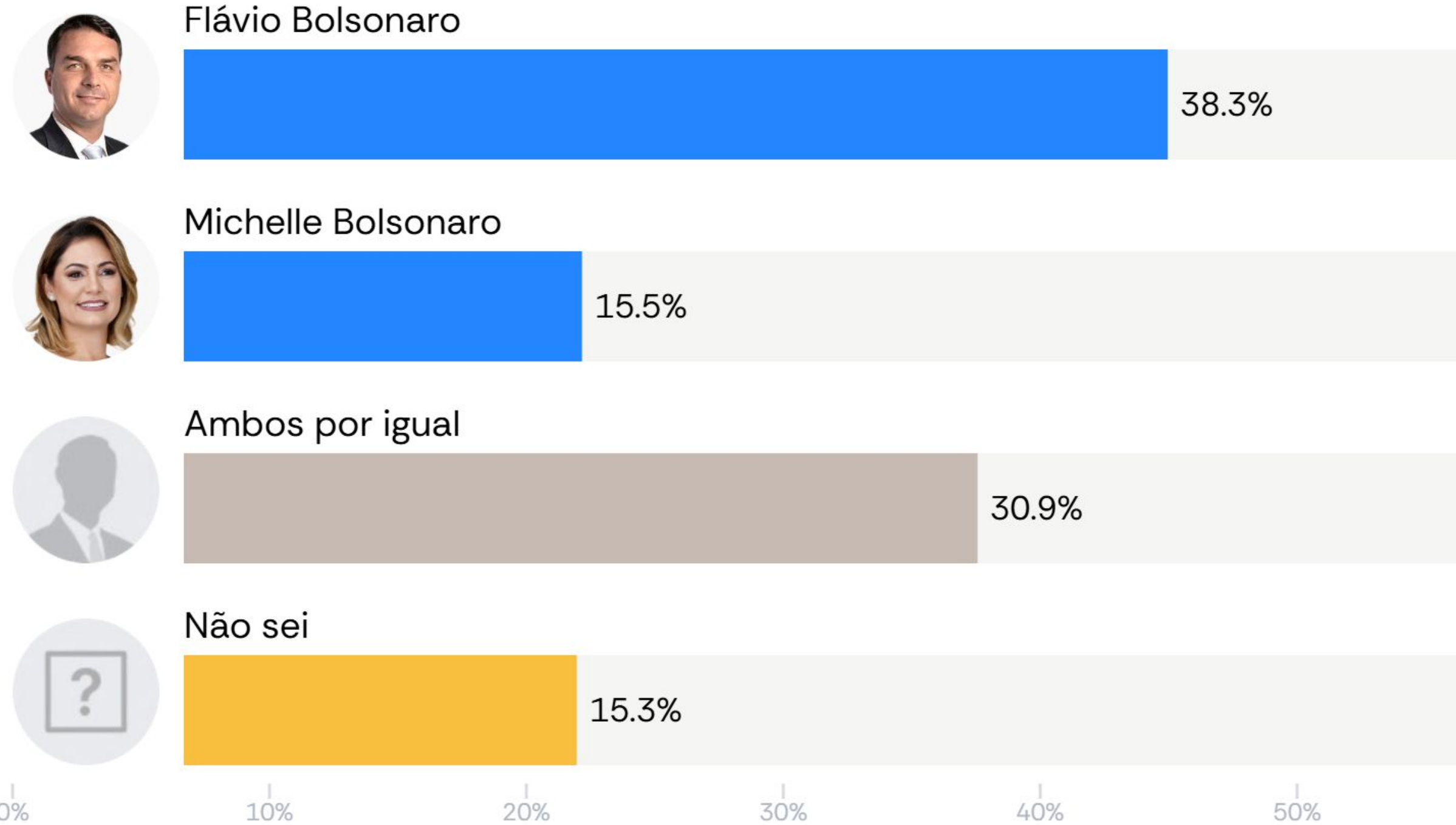
# 2 Lealdade a Jair Bolsonaro na Direita

# Como você avalia o nível de lealdade das seguintes figuras políticas a Jair Bolsonaro?

[Apenas eleitores de Jair Bolsonaro]



# Entre Flávio e Michelle Bolsonaro, quem você considera mais fiel às orientações políticas de Jair Bolsonaro? [Todos os respondentes]



# Entre Flávio e Michelle Bolsonaro, quem você considera mais fiel às orientações políticas de Jair Bolsonaro?

[cruzamentos demográficos]

	GÊNERO		IDADE					NÍVEL EDUCACIONAL			RENDA FAMILIAR				
	Homem	Mulher	16 - 24	25 - 34	35 - 44	45 - 59	60 - 100	Ensino Fundamental	Ensino Médio	Ensino Superior	R\$0 - R\$2,000	R\$2,000 - R\$3,000	R\$3,000 - R\$5,000	R\$5,000 - R\$10,000	Acima de R\$10,000
Flávio Bolsonaro	34	42.3	35.1	43.2	41.4	37.5	34.9	42.8	37.2	33.7	40.7	37.4	43.7	32.7	35.1
Michelle Bolsonaro	18.3	12.9	20	18.9	25.8	10.6	7	12.6	17.9	16	18.1	20.3	11.2	14.3	15
Ambos por igual	27.2	34.2	13.5	23.9	24	37.1	43.5	28.7	30.6	34.1	25.6	29.2	34.3	31.9	34.7
Não sei	20.5	10.6	31.5	14.1	8.7	14.8	14.6	15.9	14.3	16.1	15.6	13	10.8	21.1	15.1

	RELIGIÃO					REGIÃO					VOTO PRESIDENTE - 2º TURNO 2022			
	Católico	Evangélico	Outra religião	Crente sem religião	Agnóstico ou ateu	Centro - Oeste	Nordeste	Sudeste	Sul	Norte	Lula	Jair Bolsonaro	Voto branco / nulo	Não votei
Flávio Bolsonaro	40.8	38.4	28.6	38.3	35.5	39.2	37.9	37.9	42.6	34.4	18.3	63.4	8.7	25.3
Michelle Bolsonaro	13.9	19	14.6	15.8	9.4	12.8	17.1	12.9	19.2	19.2	14.6	14.1	50	20.9
Ambos por igual	32	25.6	42.5	30.2	34.1	34.8	30.6	31.3	29.2	28.8	46.5	16.9	19.3	11.3
Não sei	13.2	17	14.3	15.7	21	13.2	14.4	17.9	8.9	17.6	20.6	5.5	22	42.4

	POSICIONAMENTO POLÍTICO					
	Esquerda lulista	Esquerda não lulista	Independente	Direita não bolsonarista	Direita bolsonarista	Não sei
Flávio Bolsonaro	13.3	29.4	27.6	37.7	79.4	16.5
Michelle Bolsonaro	9.7	13	20.1	29.7	7.1	26.4
Ambos por igual	55.4	32	34.8	18.1	12.5	30.6
Não sei	21.7	25.6	17.5	14.5	0.9	26.6

# 3 Vídeo de Michelle Bolsonaro

## Você assistiu ao vídeo publicado nas redes sociais de Michelle Bolsonaro em que a ex-primeira dama relata divergências políticas e pessoais com Flávio Bolsonaro?

Sim, assisti ao vídeo



Não, não assisti ao vídeo



0% 15% 30% 45% 60% 75% 90%

# Você assistiu ao vídeo publicado nas redes sociais de Michelle Bolsonaro em que a ex-primeira dama relata divergências políticas e pessoais com Flávio Bolsonaro?

[cruzamentos demográficos]

	GÊNERO		IDADE					NÍVEL EDUCACIONAL		
	Homem	Mulher	16 - 24	25 - 34	35 - 44	45 - 59	60 - 100	Ensino Fundamental	Ensino Médio	Ensino Superior
Sim, assisti ao vídeo	78	77.9	85	78.3	79	77.3	74.3	74.8	80.6	78.1
Não, não assisti ao vídeo	22	22.1	15	21.7	21	22.7	25.7	25.2	19.4	21.9

	RENDA FAMILIAR					RELIGIÃO				
	R\$0 - R\$2,000	R\$2,000 - R\$3,000	R\$3,000 - R\$5,000	R\$5,000 - R\$10,000	Acima de R\$10,000	Católico	Evangélico	Outra religião	Crente sem religião	Agnóstico ou ateu
Sim, assisti ao vídeo	71.3	78.3	83.2	77.8	79.4	77.2	84.6	68.6	73.7	70.6
Não, não assisti ao vídeo	28.7	21.7	16.8	22.2	20.6	22.8	15.4	31.4	26.3	29.4

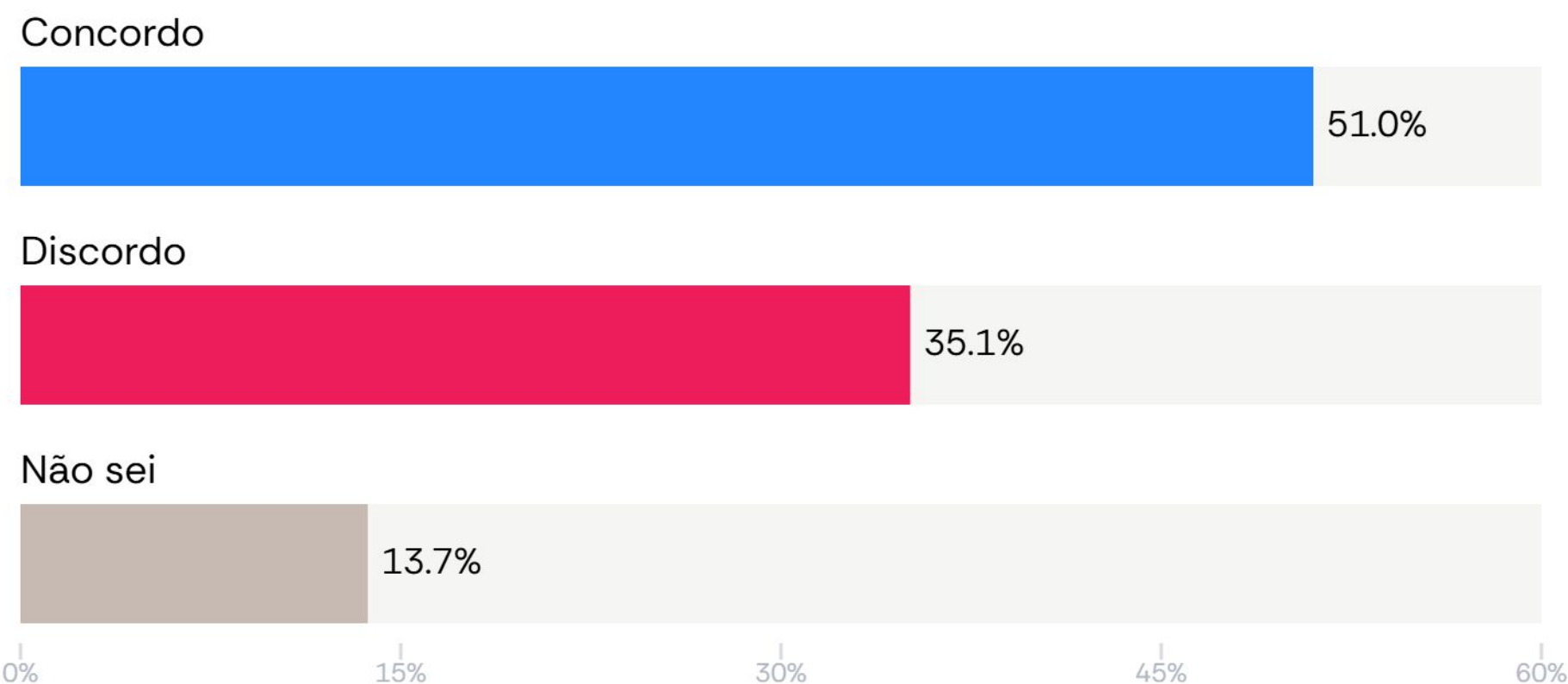
	REGIÃO					VOTO PRESIDENTE - 2º TURNO 2022			
	Centro - Oeste	Nordeste	Sudeste	Sul	Norte	Lula	Jair Bolsonaro	Voto branco / nulo	Não votei
Sim, assisti ao vídeo	77.9	80.8	73.5	82.5	82.2	77.2	79.7	83.3	67.3
Não, não assisti ao vídeo	22.1	19.2	26.5	17.5	17.8	22.8	20.3	16.7	32.7

	POSICIONAMENTO POLÍTICO					
	Esquerda lulista	Esquerda não lulista	Independente	Direita não bolsonarista	Direita bolsonarista	Não sei
Sim, assisti ao vídeo	84.6	76.7	75.2	81.2	76.2	54.5
Não, não assisti ao vídeo	15.4	23.3	24.8	18.8	23.8	45.5

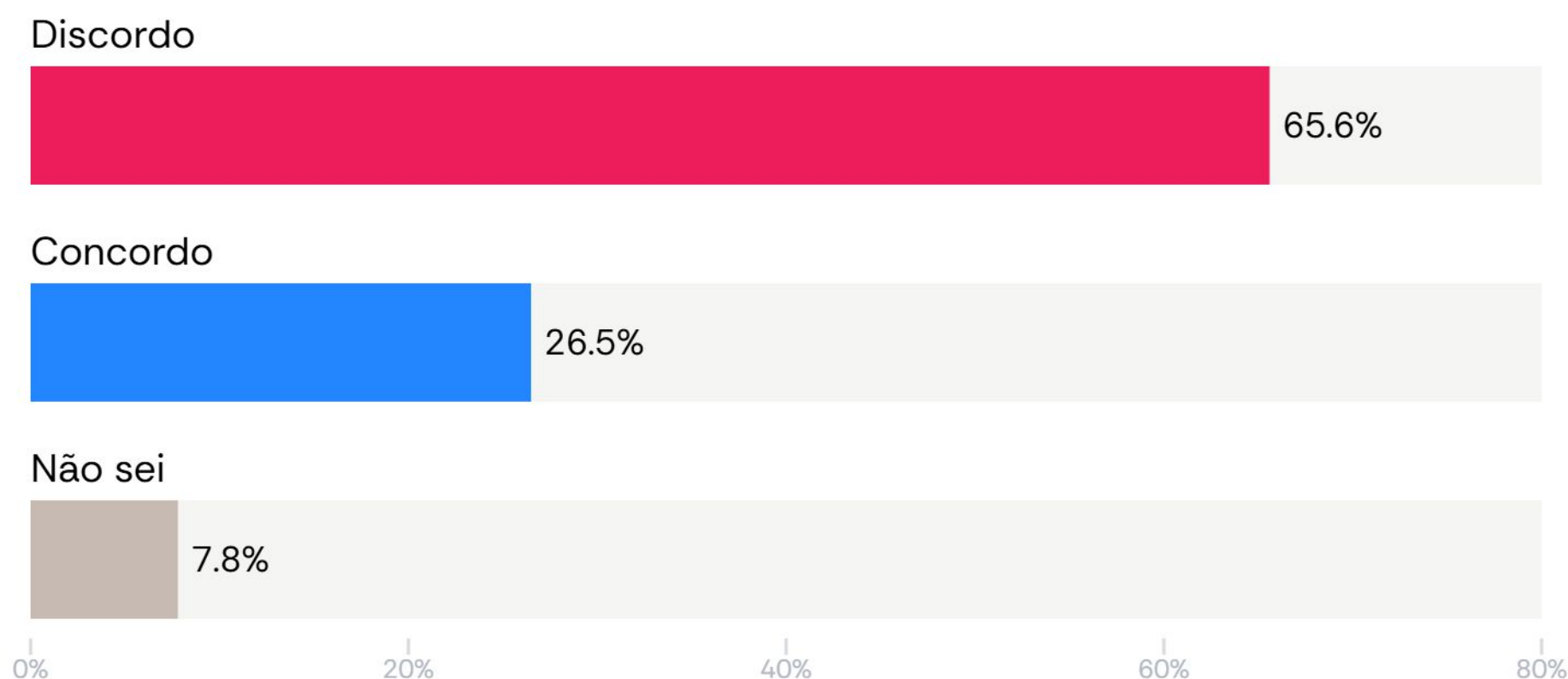
# Você concorda ou discorda da decisão de Michelle Bolsonaro de publicar o vídeo em questão?

[Apenas respondentes que assistiram ao vídeo]

## Resultado Geral



## Apenas eleitores de Jair Bolsonaro:



# Você concorda ou discorda da decisão de Michelle Bolsonaro de publicar o vídeo em questão? [Apenas respondentes que assistiram ao vídeo]

[cruzamentos demográficos]

	GÊNERO		IDADE					NÍVEL EDUCACIONAL		
	Homem	Mulher	16 - 24	25 - 34	35 - 44	45 - 59	60 - 100	Ensino Fundamental	Ensino Médio	Ensino Superior
Concordo	59.6	43.3	62.2	59.3	55.4	54.2	29.9	53.9	48.4	51.7
Discordo	26.3	43.3	30.4	27.3	36.2	32.5	47.2	34.4	37.3	32.4
Não sei	14.1	13.4	7.4	13.4	8.4	13.3	23	11.9	14.3	15.7

	RENDA FAMILIAR					RELIGIÃO				
	R\$0 - R\$2,000	R\$2,000 - R\$3,000	R\$3,000 - R\$5,000	R\$5,000 - R\$10,000	Acima de R\$10,000	Católico	Evangélico	Outra religião	Crente sem religião	Agnóstico ou ateu
Concordo	66.3	38.7	45.7	53.1	51.6	51.4	52.4	37.8	48	63.5
Discordo	30	45.8	35.7	31	34.1	36.5	36.5	33.4	39.6	16.3
Não sei	3.6	15.5	18.6	15.9	14.1	12	11.1	28.9	12.5	20.3

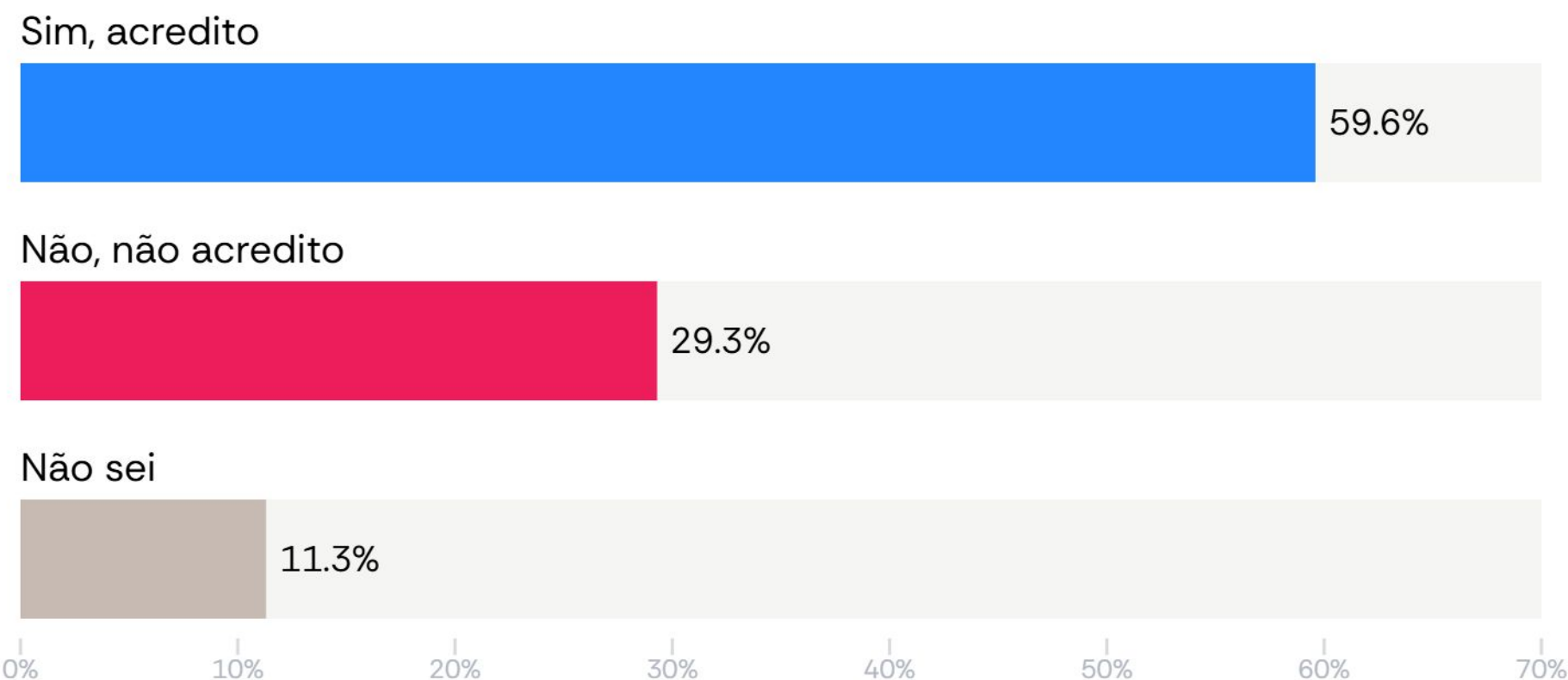
	REGIÃO					VOTO PRESIDENTE - 2º TURNO 2022			
	Centro - Oeste	Nordeste	Sudeste	Sul	Norte	Lula	Jair Bolsonaro	Voto branco / nulo	Não votei
Concordo	49.2	56.8	49.5	42.4	56	70.2	26.5	77.9	76.8
Discordo	42.2	30.3	36.2	41	30.2	10.1	65.6	6.4	12.8
Não sei	8.5	12.9	14.1	16.5	13.7	19.7	7.8	15.6	10.3

	POSICIONAMENTO POLÍTICO					
	Esquerda lulista	Esquerda não lulista	Independente	Direita não bolsonarista	Direita bolsonarista	Não sei
Concordo	73.5	73.8	57	48.2	10.6	68.1
Discordo	5.9	13.4	23.4	40.1	86	22.2
Não sei	20.6	12.9	19.5	11.7	3.4	9.5

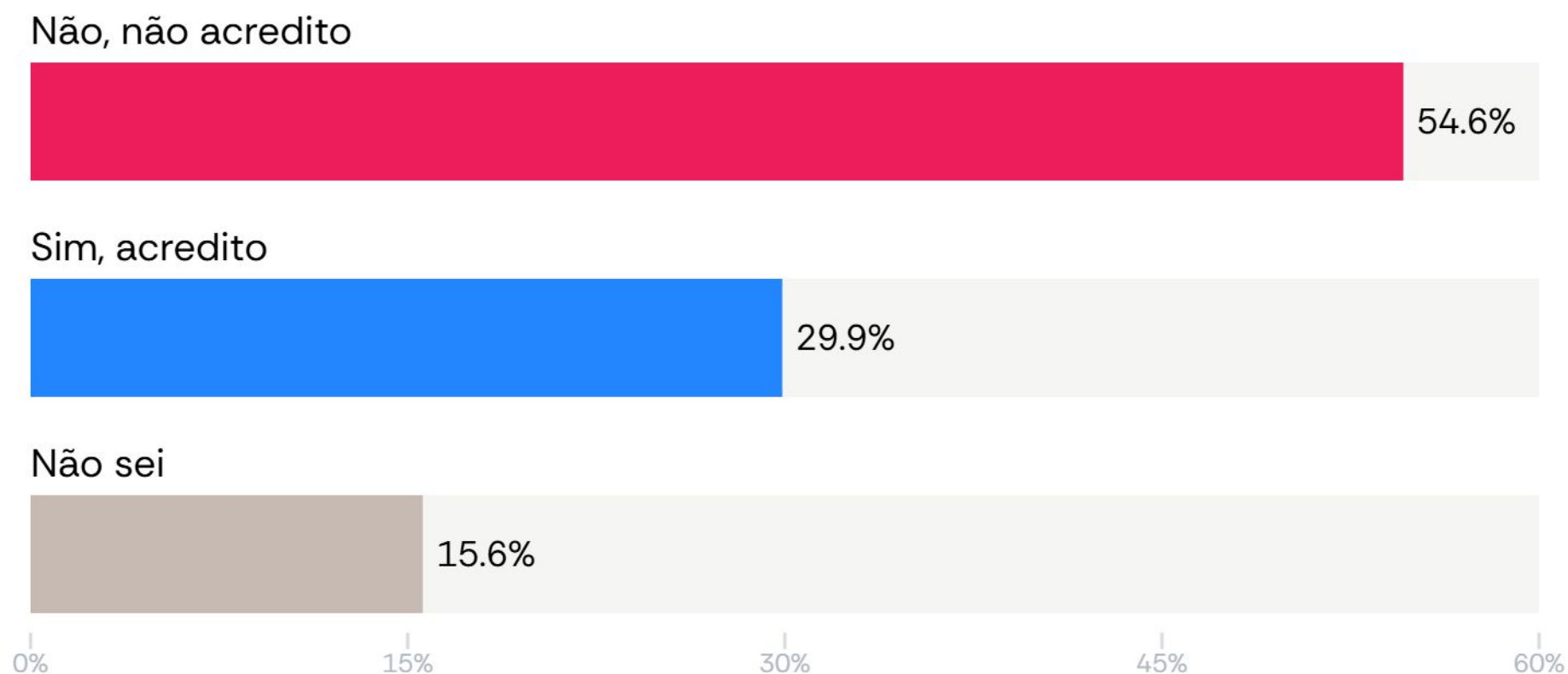
# Você acredita na acusação que Michelle Bolsonaro levantou contra Flávio Bolsonaro de que ele teria sido “grosseiro”, “desrespeitoso” e de que ela teria sido “humilhada” por ele?

[Apenas respondentes que assistiram ao vídeo]

## Resultado Geral



## Apenas eleitores de Jair Bolsonaro:



# Você acredita na acusação que Michelle Bolsonaro levantou contra Flávio Bolsonaro de que ele teria sido “grosseiro”, “desrespeitoso” e de que ela teria sido “humilhada” por ele?

[Apenas respondentes que assistiram ao vídeo]

[cruzamentos demográficos]

	GÊNERO		IDADE					NÍVEL EDUCACIONAL		
	Homem	Mulher	16 - 24	25 - 34	35 - 44	45 - 59	60 - 100	Ensino Fundamental	Ensino Médio	Ensino Superior
Sim, acredito	66.3	53.3	68.5	55	65.9	64.7	44.8	61.9	54.5	64.6
Não, não acredito	24.9	33.1	23.9	37.5	24.7	25.5	35.3	29.9	31.5	24.3
Não sei	8.7	13.6	7.6	7.4	9.4	9.8	19.9	8.2	13.9	11.2

	RENDA FAMILIAR					RELIGIÃO				
	R\$0 - R\$2,000	R\$2,000 - R\$3,000	R\$3,000 - R\$5,000	R\$5,000 - R\$10,000	Acima de R\$10,000	Católico	Evangélico	Outra religião	Crete sem religião	Agnóstico ou ateu
Sim, acredito	61.2	59.9	50.6	63.8	66	57.3	60.3	56.4	67.6	63.3
Não, não acredito	32	32.2	34.1	20.7	25.9	32.1	29	19.9	26.3	26.1
Não sei	7	7.8	15.3	15.3	8.1	10.6	10.9	23.7	6.1	10.6

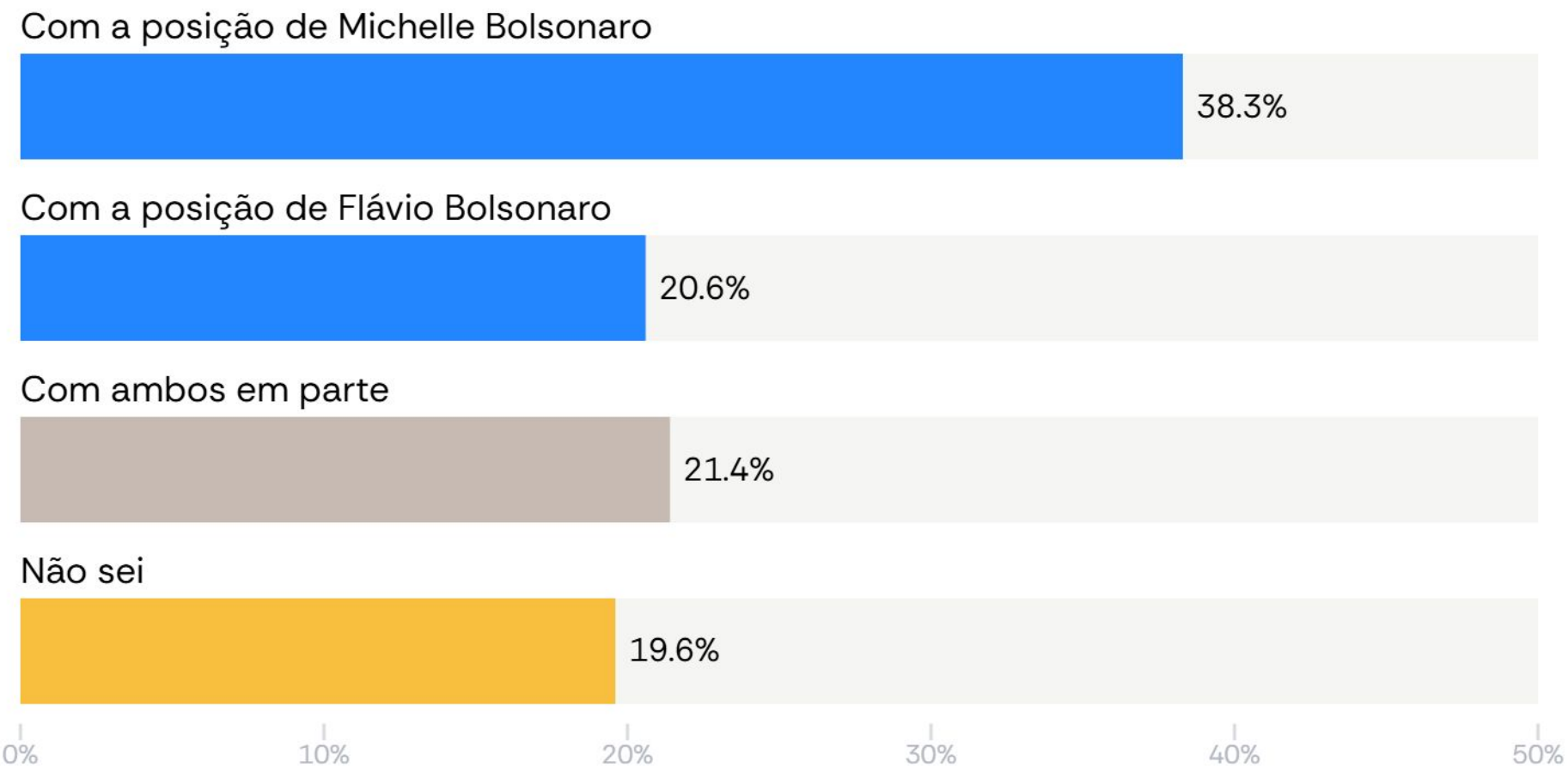
	REGIÃO					VOTO PRESIDENTE - 2º TURNO 2022			
	Centro - Oeste	Nordeste	Sudeste	Sul	Norte	Lula	Jair Bolsonaro	Voto branco / nulo	Não votei
Sim, acredito	57.2	65.1	55	57.3	65.3	84.2	29.9	83.3	80.1
Não, não acredito	31.9	26.1	29.3	33.5	29.8	7.9	54.6	2.8	15.3
Não sei	11.1	8.7	15.7	9.1	4.9	7.9	15.6	13.8	4.8

	POSICIONAMENTO POLÍTICO				
	Esquerda lulista	Esquerda não lulista	Independente	Direita não bolsonarista	Direita bolsonarista
Sim, acredito	85.7	84.6	62.1	58.9	17.1
Não, não acredito	4.5	9.9	25.4	25.2	70.6
Não sei	9.8	5.6	12.5	15.9	12.3

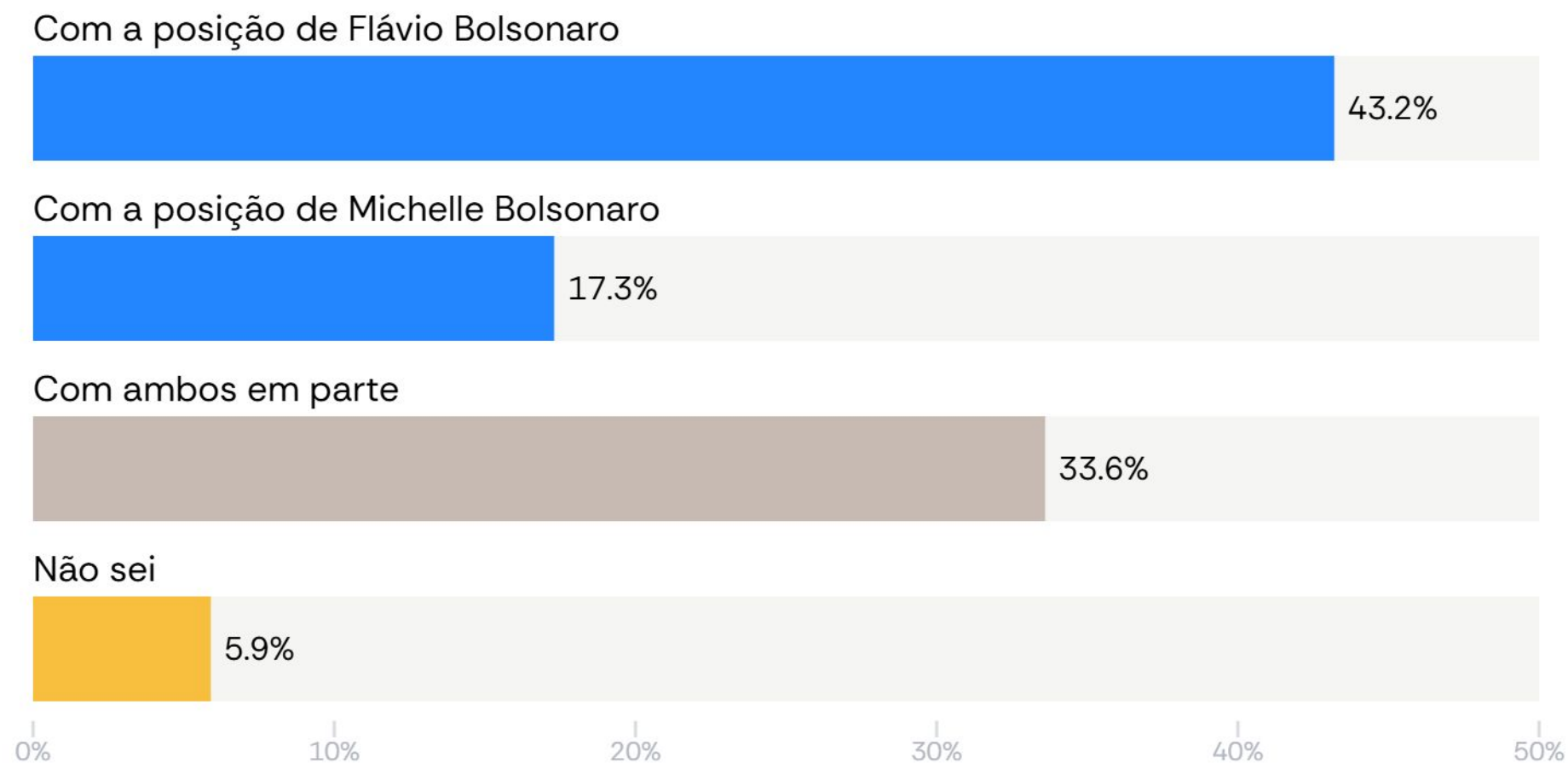
# Pelo que você sabe sobre o desentendimento entre Michelle e Flávio Bolsonaro, com qual posição você tende a concordar mais?

[Apenas respondentes que assistiram ao vídeo]

## Resultado Geral



## Apenas eleitores de Jair Bolsonaro:



# Pelo que você sabe sobre o desentendimento entre Michelle e Flávio Bolsonaro, com qual posição você tende a concordar mais? [Apenas respondentes que assistiram ao vídeo] [cruzamentos demográficos]

	GÊNERO		IDADE					NÍVEL EDUCACIONAL		
	Homem	Mulher	16 - 24	25 - 34	35 - 44	45 - 59	60 - 100	Ensino Fundamental	Ensino Médio	Ensino Superior
Com a posição de Mi	47.8	29.7	50.9	37.2	47	36	26.1	44.1	32.4	40.5
Com a posição de Flá	17.2	23.6	16.6	16.9	23.9	21	23.1	15.5	26.3	18.2
Com ambos em parte	16.7	25.9	16.5	22.1	15.6	21.7	29.6	26.1	20.2	17.3
Não sei	18.3	20.8	15.9	24	13.7	21.3	21.1	14.3	21.2	24

	RENDA FAMILIAR					RELIGIÃO				
	R\$0 - R\$2,000	R\$2,000 - R\$3,000	R\$3,000 - R\$5,000	R\$5,000 - R\$10,000	Acima de R\$10,000	Católico	Evangélico	Outra religião	Crente sem religião	Agnóstico ou ateu
Com a posição de Mi	42.2	38.1	36.3	35.5	42.7	35.9	43.7	28.4	38.8	37
Com a posição de Flá	18.7	26.4	21.4	17.2	20.2	24.5	17.5	13.2	27.1	10.5
Com ambos em parte	21.7	24.4	23.1	20.3	15.1	18.8	27.8	29.2	16.6	7.5
Não sei	17.4	11.1	19.4	26.9	22.2	21	11	29.2	17.6	45

	REGIÃO					VOTO PRESIDENTE - 2º TURNO 2022			
	Centro - Oeste	Nordeste	Sudeste	Sul	Norte	Lula	Jair Bolsonaro	Voto branco / nulo	Não votei
Com a posição de Mi	29.3	43.9	36.8	35.5	38	53.6	17.3	65.8	66.6
Com a posição de Flá	31.7	19.1	21.4	17	20.4	1.8	43.2	2	4.5
Com ambos em parte	15.1	17.2	24.5	25	20.7	11.5	33.6	6.2	14
Não sei	23.7	19.8	17.3	22.4	20.8	33	5.9	25.9	15

	POSICIONAMENTO POLÍTICO					
	Esquerda lulista	Esquerda não lulista	Independente	Direita não bolsonarista	Direita bolsonarista	Não sei
Com a posição de Mi	48.6	67.2	41.2	38.7	6.6	60.7
Com a posição de Flá	1.1	0.7	10	21.8	60.2	21.1
Com ambos em parte	12.4	6	26.1	27.5	32	7
Não sei	37.8	26.1	22.7	12.1	1.2	11.2

## Em relação à divergência entre Michelle e Flávio Bolsonaro sobre o apoio do PL à candidatura de Ciro Gomes (PSDB) para o governo do Ceará, em que Michelle foi contra e Flávio foi a favor, com quem você concorda mais?

[Apenas eleitores de Jair Bolsonaro que assistiram ao vídeo]


Com a posição de Flávio Bolsonaro



Com a posição de Michelle Bolsonaro



Não sei



0% 15% 30% 45% 60%

# Em relação à divergência entre Michelle e Flávio Bolsonaro sobre o apoio do PL à candidatura de Ciro Gomes (PSDB) para o governo do Ceará, em que Michelle foi contra e Flávio foi a favor, com quem você concorda mais?

[Apenas eleitores de Jair Bolsonaro que assistiram ao vídeo]

[cruzamentos demográficos]

	GÊNERO		IDADE					NÍVEL EDUCACIONAL		
	Homem	Mulher	16 - 24	25 - 34	35 - 44	45 - 59	60 - 100	Ensino Fundamental	Ensino Médio	Ensino Superior
Com a posição de Flávio Bolsonaro	56.1	51.9	73.8	51	53.1	54.8	48.5	48.1	58.5	53
Com a posição de Michelle Bolsonaro	36.6	36.5	17.4	46.8	39.9	28.7	40.8	39.1	33.2	40.6
Não sei	7.3	11.4	9.1	2.2	7	16.9	10.4	12.8	8.6	6.7

	RENDA FAMILIAR					RELIGIÃO				
	R\$0 - R\$2,000	R\$2,000 - R\$3,000	R\$3,000 - R\$5,000	R\$5,000 - R\$10,000	Acima de R\$10,000	Católico	Evangélico	Outra religião	Crente sem religião	Agnóstico ou ateu
Com a posição de Flávio Bolsonaro	53	65.1	53.9	43.1	53.3	58.9	49.3	41.1	62.9	55.2
Com a posição de Michelle Bolsonaro	45.7	24.5	33.5	44.5	36.1	30.5	44.7	37.4	30.7	28.4
Não sei	1.3	10.3	12.6	12.8	10.6	10.3	6	21.5	6.7	15.7

	REGIÃO				
	Centro - Oeste	Nordeste	Sudeste	Sul	Norte
Com a posição de Flávio Bolsonaro	73	69.5	45.4	55.2	34.8
Com a posição de Michelle Bolsonaro	24.2	22.6	40.3	38.7	61.6
Não sei	2.8	7.9	14.4	6.2	3.3

# 4 Impacto sobre a candidatura de Flávio

## Na sua opinião, qual a importância do apoio e participação ativa de Michelle Bolsonaro para a campanha de Flávio Bolsonaro à Presidência?


Muito importantes



Importantes




Pouco importantes



Nada importantes



Não sei



0% 10% 20% 30% 40%

# Na sua opinião, qual a importância do apoio e participação ativa de Michelle Bolsonaro para a campanha de Flávio Bolsonaro à Presidência?

[cruzamentos demográficos]

	GÊNERO		IDADE					NÍVEL EDUCACIONAL		
	Homem	Mulher	16 - 24	25 - 34	35 - 44	45 - 59	60 - 100	Ensino Fundamental	Ensino Médio	Ensino Superior
Muito importantes	26.1	31.4	20.9	35.6	27.8	29	28	26.9	29.6	30.2
Importantes	29.5	23.9	45.7	23.4	30.1	21.6	22.3	25.6	25	30.5
Pouco importantes	15.5	17	18.6	21.3	13.6	14	16.7	18	15.9	14.7
Nada importantes	11.2	12.1	2.2	5.3	15.6	13.8	15.5	12.8	10.7	11.8
Não sei	17.7	15.6	12.6	14.3	12.9	21.6	17.6	16.7	18.8	12.8

	RENDA FAMILIAR					RELIGIÃO				
	R\$0 - R\$2,000	R\$2,000 - R\$3,000	R\$3,000 - R\$5,000	R\$5,000 - R\$10,000	Acima de R\$10,000	Católico	Evangélico	Outra religião	Crente sem religião	Agnóstico ou ateu
Muito importantes	27.8	27.2	29.3	29.5	29.5	28.2	33.1	29.2	27.7	16.2
Importantes	25.2	24.1	33.4	20.5	31.6	27.7	24.2	26.8	24.4	30.7
Pouco importantes	19.9	18.1	14.4	14.1	15.3	15.1	17.5	10.5	22.1	19.1
Nada importantes	12.4	19.6	6.5	10.6	11.3	13.5	8.6	10.3	9.6	17.2
Não sei	14.8	11	16.4	25.3	12.3	15.4	16.6	23.2	16.3	16.8


	REGIÃO					POSICIONAMENTO POLÍTICO				
	Centro - Oeste	Nordeste	Sudeste	Sul	Norte	Esquerda lulista	Esquerda não lulista	Independente	Direita não bolsonarista	Direita bolsonarista
Muito importantes	26.4	24	28.9	31	42.7	12.6	12.3	36.7	34.2	45.4
Importantes	29	26.6	28.2	26	18.7	15.9	49.4	16.9	36	26.8
Pouco importantes	22.6	18.9	15.5	14.2	9.6	20.5	11.9	14.3	16.3	18.5
Nada importantes	7.6	12.4	10.7	18.1	5.8	21.5	16.6	10	5.6	6.4
Não sei	14.4	18.2	16.6	10.7	23.2	29.5	9.8	22.1	7.8	2.9

	VOTO PRESIDENTE - 2º TURNO 2022			
	Lula	Jair Bolsonaro	Voto branco / nulo	Não votei
Muito importantes	17.4	43.3	9.8	21.1
Importantes	18.8	30.2	62.1	47.3
Pouco importantes	16.1	16.9	13.8	15.6
Nada importantes	19.5	4.4	8	3.6
Não sei	28.2	5.2	6.3	12.4

# Qual você acredita que foi a motivação principal do vídeo publicado por Michelle Bolsonaro?

[Apenas respondentes que assistiram ao vídeo]


Um possível desejo de ser candidata à Presidência no lugar de Flávio




Apenas expor divergências políticas e pessoais



Aumentar seu poder político dentro do PL



Não sei



0% 10% 20% 30% 40% 50%

# Qual você acredita que foi a motivação principal do vídeo publicado por Michelle Bolsonaro? [Apenas respondentes que assistiram ao vídeo]

[cruzamentos demográficos]

	GÊNERO		IDADE				
	Homem	Mulher	16 - 24	25 - 34	35 - 44	45 - 59	60 - 100
Um possível desejo de ser candidata à Presidência	36.3	40.6	27.4	31.7	50.7	40.6	37.3
Apenas expor divergências políticas e pessoais	30.8	26.4	48.4	26.7	21.8	26.1	28
Aumentar seu poder político dentro do PL	22.8	21.8	17.1	26.4	18.9	21.3	25.4
Não sei	10.1	11.2	7.1	15.1	8.7	11.9	9.4

	NÍVEL EDUCACIONAL			RENDA FAMILIAR				
	Ensino Fundamental	Ensino Médio	Ensino Superior	R\$0 - R\$2,000	R\$2,000 - R\$3,000	R\$3,000 - R\$5,000	R\$5,000 - R\$10,000	Acima de R\$10,000
Um possível desejo de ser candidata à Presidência	34.5	40.3	42	35.5	53.3	27.4	39.4	43.4
Apenas expor divergências políticas e pessoais	39.7	25.2	19	43.6	24.9	32.8	18.8	17.7
Aumentar seu poder político dentro do PL	17.8	21.6	29.3	9	13.2	27.9	30.7	31.1
Não sei	8.2	12.9	9.8	11.9	8.6	12	11.1	7.8

	RELIGIÃO					REGIÃO			
	Católico	Evangélico	Outra religião	Crente sem religião	Agnóstico ou ateu	Centro - Oeste	Nordeste	Sudeste	Sul
Um possível desejo de ser candidata à Presidência	43.8	33.1	37.9	38.3	32.2	40.5	47	32.6	36.7
Apenas expor divergências políticas e pessoais	24.9	35.6	26	32.6	12.7	31.2	24.3	31.3	24.4
Aumentar seu poder político dentro do PL	19	20.7	25	23.9	47.5	21.9	21.7	25.1	23.6
Não sei	12.3	10.6	11.1	5.2	7.6	6.3	6.9	10.9	15.3

	VOTO PRESIDENTE - 2º TURNO 2022				POSICIONAMENTO POLÍTICO				
	Lula	Jair Bolsonaro	Voto branco / nulo	Não votei	Esquerda lulista	Esquerda não lulista	Independente	Direita não bolsonarista	Direita bolsonarista
Um possível desejo de ser candidata à Presidência	49	31.5	25.6	11.9	54.4	36.4	36.2	28.8	34.3
Apenas expor divergências políticas e pessoais	11.5	41.5	41.2	63.7	6.4	27.4	27.3	37.8	45.1
Aumentar seu poder político dentro do PL	32	12.7	27.5	16	29.9	31.6	21.3	23.3	9.4
Não sei	7.5	14.3	5.6	8.3	9.2	4.4	15.3	10.1	11

# Na sua opinião, a exposição do desentendimento entre Flávio e Michelle Bolsonaro enfraquece ou fortalece a candidatura de Flávio Bolsonaro à Presidência?

[Apenas respondentes que assistiram ao vídeo]

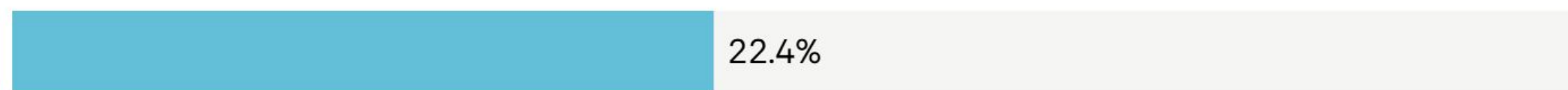
Enfraquece muito



Enfraquece um pouco




Não afeta




Fortalece muito



Fortalece um pouco



Não sei



0% 10% 20% 30% 40% 50%

# Na sua opinião, a exposição do desentendimento entre Flávio e Michelle Bolsonaro enfraquece ou fortalece a candidatura de Flávio Bolsonaro à Presidência?

[Apenas respondentes que assistiram ao vídeo] [cruzamentos demográficos]

	GÊNERO		IDADE					NÍVEL EDUCACIONAL		
	Homem	Mulher	16 - 24	25 - 34	35 - 44	45 - 59	60 - 100	Ensino Fundamental	Ensino Médio	Ensino Superior
Enfraquece muito	44.5	31.7	51.4	35	41.1	40.9	26.2	42.1	35	37.1
Enfraquece um pouco	28.7	24.1	38.1	27.2	26.6	22	23.6	23	24.7	33.3
Não afeta	17.6	27.1	7.9	16.6	21.4	25.5	33	19.1	25.7	21.5
Fortalece muito	4.9	8.9	0	14.3	2.5	6.2	10.4	10.2	7.2	2.6
Fortalece um pouco	1.8	2.3	0.1	2.7	1.5	2.5	2.6	0.8	3.2	1.8
Não sei	2.7	5.9	2.5	4.1	6.8	3.1	4.3	5.1	4.3	3.6

	RENDA FAMILIAR					RELIGIÃO				
	R\$0 - R\$2,000	R\$2,000 - R\$3,000	R\$3,000 - R\$5,000	R\$5,000 - R\$10,000	Acima de R\$10,000	Católico	Evangélico	Outra religião	Crente sem religião	Agnóstico ou ateu
Enfraquece muito	62.1	32.3	26.7	33.4	37.3	45.5	33.6	28.3	26.1	35.4
Enfraquece um pouco	9.8	23.8	30.9	33.8	33.2	22.7	25.4	27.1	30.8	46.6
Não afeta	11.8	27.3	31.3	18.5	22.9	22.9	20.7	27.8	31.5	10.1
Fortalece muito	13	6	7.3	4.5	2	5.2	10.3	9.3	7.5	0.6
Fortalece um pouco	2	3.3	1.2	2.6	1.1	1	3.2	3.1	0.5	4.1
Não sei	1.3	7.3	2.6	7.2	3.5	2.6	6.9	4.4	3.8	3.4

	REGIÃO					VOTO PRESIDENTE - 2º TURNO 2022			
	Centro - Oeste	Nordeste	Sudeste	Sul	Norte	Lula	Jair Bolsonaro	Voto branco / nulo	Não votei
Enfraquece muito	31.1	46.9	33.2	30.8	45.1	55.3	15.4	52.2	66
Enfraquece um pouco	32.7	27.6	24.5	25.6	25.8	26.2	26.2	39.9	23.6
Não afeta	22.5	17.7	27.2	19.6	22.9	8.4	39.6	7.2	8.6
Fortalece muito	4.5	4.1	9.3	9.8	4.4	1.3	14.1	0.2	0.4
Fortalece um pouco	1.9	0.4	3	3.9	0.1	0.8	3.6	0	0
Não sei	7.3	3.3	2.7	10.3	1.6	8	1	0.5	1.3

	POSICIONAMENTO POLÍTICO					
	Esquerda lulista	Esquerda não lulista	Independente	Direita não bolsonarista	Direita bolsonarista	Não sei
Enfraquece muito	67.3	49.4	37.4	22.9	9.3	56.7
Enfraquece um pouco	18.3	31.2	30.9	42	18.1	23.1
Não afeta	6	8.3	21.3	21.7	49.6	7.9
Fortalece muito	0	0.1	7.8	6.9	17.3	1.3
Fortalece um pouco	0.2	0.3	0.5	4.4	5.1	0
Não sei	7.9	10.6	2.1	2.2	0.5	10.8



AtlasIntel

Bloomberg