

PESQUISA ATLAS/BLOOMBERG JUNHO 2026

Investigações sobre Jaques Wagner e o Banco Master



EMBARGO DE DIVULGAÇÃO
02/07/2026, 07H00

Sumário

-
- 0** Metodologia e Perfil da Amostra

 - 1** Envolvimento de grupos políticos com o caso Master

 - 2** Operação da Polícia Federal contra Jaques Wagner

 - 3** Impacto sobre a candidatura de Lula

0 Metodologia e Perfil da amostra

Metodologia: Atlas RDR

Atlas Random Digital Recruitment [RDR] conta com procedimentos estatísticos complexos para calibrar amostras robustas, representativas da população-alvo.

Os entrevistados são recrutados organicamente durante a navegação de rotina na web em territórios geolocalizados em qualquer dispositivo (smartphones, tablets, laptops ou PCs).

Em comparação com pesquisas presenciais domiciliares ou em pontos de fluxo, RDR evita o eventual impacto psicológico da interação humana sobre o respondente na hora da entrevista. O entrevistado pode responder o questionário em plena anonimidade, sem temer causar impressões negativa ao entrevistador ou pessoas que possam ouvir a entrevista.

Comparado com pesquisas telefônicas baseadas na discagem de dígitos aleatórios (Random Digit Dialing – RDD), o RDR permite um mapeamento granular de padrões de não-resposta, de modo que os vieses possam ser adequadamente tratados a construção de cada amostra.

Em comparação com pesquisas baseadas em painéis de respondentes, o RDR tem a vantagem de eliminar desafios à representatividade resultantes da fadiga do respondente e a mortalidade do painel, bem como evitar fenômenos ainda mais difíceis de controlar, como efeitos de painel, resultantes de níveis crescentes de atenção e engajamento político entre os entrevistados.

Para garantir a representatividade em nível nacional, as amostras da AtlasIntel são pós-estratificadas usando um algoritmo iterativo em um conjunto mínimo de variáveis de destino: sexo, faixa etária, nível educacional, nível de renda, região e comportamento eleitoral anterior. As amostras resultantes do processo de pós-estratificação se assemelham ao perfil da população adulta do Brasil, inclusive da população que possui um acesso mais limitado à tecnologia.

Perfil da amostra

POPULAÇÃO ALVO

População adulta brasileira

AMOSTRA

4.999 respondentes

METODOLOGIA

Recrutamento digital aleatório (Atlas RDR)

MARGEM DE ERRO

±1 p.p.

NÍVEL DE CONFIANÇA DA MARGEM DE ERRO

95%

PERÍODO DE COLETA

26/06/2026-30/06/2026

REGISTRO TSE

BR-04582/2026

GÊNERO

Mulher		52.3%
Homem		47.7%

IDADE

16 - 24		10.9%
25 - 34		18.6%
35 - 44		20.4%
45 - 59		27.2%
60 - 100		22.9%

NÍVEL EDUCACIONAL

Ensino Fundamental		34.9%
Ensino Médio		39.5%
Ensino Superior		25.6%

RENDA FAMILIAR

R\$0-R\$2,000		22.4%
R\$2,000-R\$3,000		17.6%
R\$3,000-R\$5,000		23.2%
R\$5,000-R\$10,000		23.4%
Acima de R\$10,000		13.3%

REGIÃO

Sudeste		41.4%
Nordeste		28.5%
Sul		14.6%
Norte		8.3%
Centro-Oeste		7.2%

1 Envolvimento de grupos políticos com o caso Master

Na sua percepção, qual grupo político está mais envolvido no esquema de fraudes financeiras do Banco Master?

Principalmente os aliados de Lula

37.6%

Principalmente os aliados de Bolsonaro

36.0%

Todos estão igualmente implicados no esquema

17.1%

Principalmente o Centrão

6.1%

Não sei

3.1%

Nenhum grupo político está envolvido

0.0%



Na sua percepção, qual grupo político está mais envolvido no esquema de fraudes financeiras do Banco Master?

[cruzamentos demográficos]

	GÊNERO		IDADE					NÍVEL EDUCACIONAL			RENDA FAMILIAR				
	Homem	Mulher	16 - 24	25 - 34	35 - 44	45 - 59	60 - 100	Ensino Fundamental	Ensino Médio	Ensino Superior	R\$0 - R\$2,000	R\$2,000 - R\$3,000	R\$3,000 - R\$5,000	R\$5,000 - R\$10,000	Acima de R\$10,000
Aliados de Lula	30.7	43.9	21.2	41.4	42.5	39.4	36.8	40.1	39.6	30.6	39.9	46.4	42.9	28.1	28.8
Aliados de Bolsonaro	36.5	35.5	13.7	34.3	36.5	41.4	40.8	36	33.3	40.5	26.4	34.7	33.7	44.9	42.4
Todos estão igualmer	24.2	10.5	60.8	16.7	12	8.8	10.5	14.3	20	16.9	19.2	14.1	15	18.5	18.6
Centrão	7.4	5	4.1	4.6	4.6	5.4	10.7	5.6	3.7	10.5	5.8	2.8	7.8	6.2	8.5
Não sei	1.2	4.9	0.1	3	4.3	5	1.2	4	3.5	1.2	8.7	2	0.5	2.2	1.8
Nenhum grupo políti	0	0	0.1	0	0.1	0	0	0	0	0.1	0	0	0.1	0.1	0

	RELIGIÃO					REGIÃO					VOTO PRESIDENTE - 2º TURNO 2022			
	Católico	Evangélico	Outra religião	Crente sem religião	Agnóstico ou ateu	Centro - Oeste	Nordeste	Sudeste	Sul	Norte	Lula	Jair Bolsonaro	Voto branco / nulo	Não votei
Aliados de Lula	38.8	43.9	40.8	31.8	9.9	32	31.5	40.9	40.3	41.9	4.7	76.2	30.9	18
Aliados de Bolsonaro	37.9	27	35	33.8	64.9	41.2	45.4	27.9	38.6	34.5	72.3	1.2	3.5	15.1
Todos estão igualmer	13.6	23.1	7.2	25	14.8	19.4	11.2	20.3	16.2	21.3	8.3	18.5	58.6	61.5
Centrão	6.6	4.4	6.8	5.6	10.1	5.9	7.6	6.9	3.7	2.3	9.3	3.2	6.4	2.2
Não sei	3	1.7	10.2	3.8	0.3	1.5	4.3	4	1.1	0	5.4	0.8	0.7	3.2
Nenhum grupo políti	0.1	0	0	0	0	0	0.1	0	0.1	0	0	0.1	0	0

	POSICIONAMENTO POLÍTICO					
	Esquerda lulista	Esquerda não lulista	Independente	Direita não bolsonarista	Direita bolsonarista	Não sei
Aliados de Lula	0.3	0.2	29.1	49.4	91.4	34.6
Aliados de Bolsonaro	83.9	58	40.7	2.2	0.1	18.8
Todos estão igualmer	4.5	24	21.3	43.6	6.6	8.8
Centrão	6.9	17.6	7.1	4.6	0.7	0.6
Não sei	4.4	0.2	1.6	0.2	1.2	37.1
Nenhum grupo políti	0	0	0.2	0	0	0

2 Operação da Polícia Federal contra Jaques Wagner

Você ficou sabendo das investigações que envolvem o senador Jaques Wagner, líder do governo Lula no Senado, e o caso Banco Master?

Sim, acompanhei de perto



Sim, ouvi falar, mas sei poucos detalhes



Não tinha conhecimento



0% 20% 40% 60% 80%

Você ficou sabendo das investigações que envolvem o senador Jaques Wagner, líder do governo Lula no Senado, e o caso Banco Master?

[cruzamentos demográficos]

	GÊNERO		IDADE					NÍVEL EDUCACIONAL		
	Homem	Mulher	16 - 24	25 - 34	35 - 44	45 - 59	60 - 100	Ensino Fundamental	Ensino Médio	Ensino Superior
Sim, acompanhei de perto	71.3	71.5	42.5	71.1	77.1	72.1	80	72.6	68.3	74.2
Sim, ouvi falar, mas sei pouco	23.4	21.6	32.1	21.6	20.5	23.9	18.4	18.7	25.3	23.3
Não tinha conhecimento	5.3	6.9	25.5	7.3	2.4	4	1.6	8.8	6.3	2.6

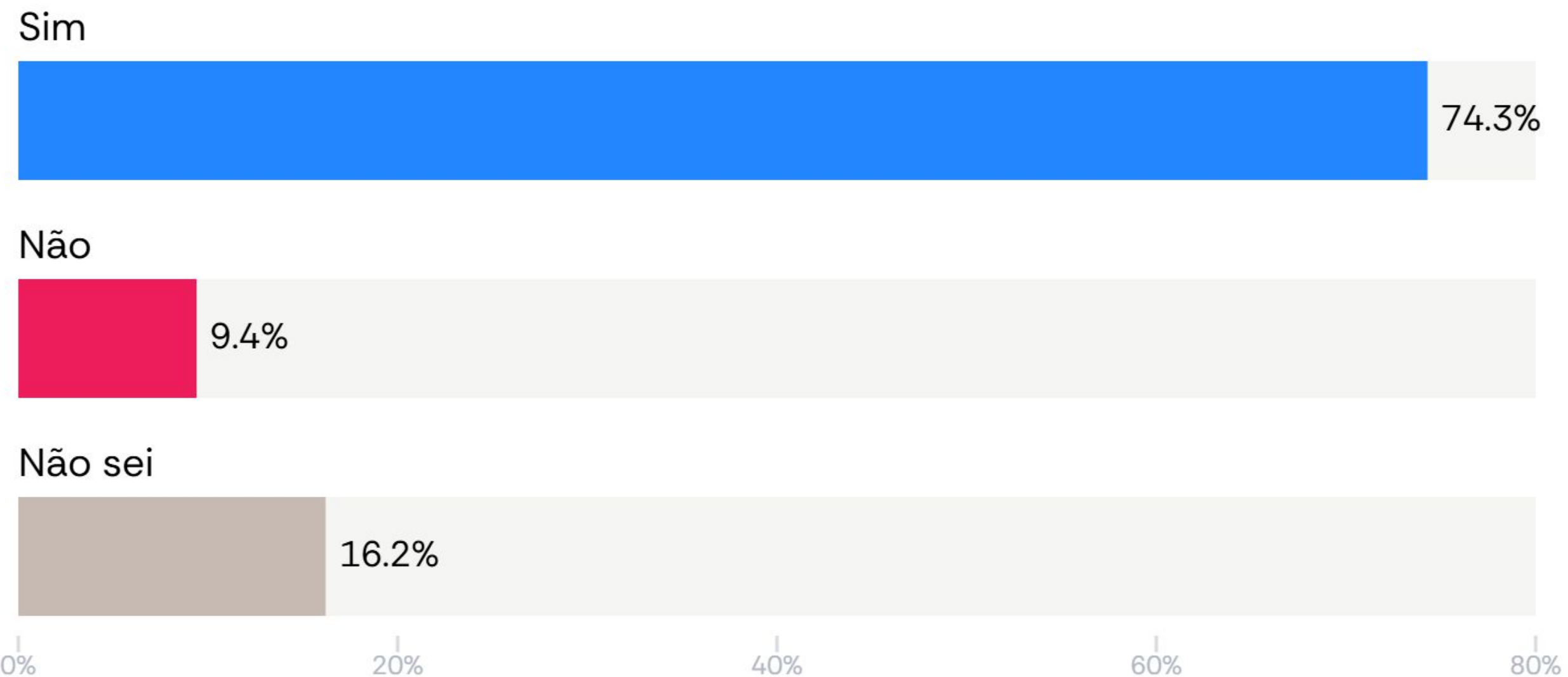
	RENDA FAMILIAR					RELIGIÃO				
	R\$0 - R\$2,000	R\$2,000 - R\$3,000	R\$3,000 - R\$5,000	R\$5,000 - R\$10,000	Acima de R\$10,000	Católico	Evangélico	Outra religião	Crente sem religião	Agnóstico ou ateu
Sim, acompanhei de perto	58.1	74.7	71.6	78.3	76.6	73.6	74.9	59.8	61.7	71.2
Sim, ouvi falar, mas sei pouco	28	18.7	24.3	19.6	20.5	24.6	16.9	21	34.1	18.4
Não tinha conhecimento	13.8	6.6	4.1	2.1	2.9	1.8	8.2	19.2	4.2	10.4

	REGIÃO					VOTO PRESIDENTE - 2º TURNO 2022			
	Centro - Oeste	Nordeste	Sudeste	Sul	Norte	Lula	Jair Bolsonaro	Voto branco / nulo	Não votei
Sim, acompanhei de perto	72.2	69.6	68.2	80.3	76.6	68.3	81.1	72.4	23.6
Sim, ouvi falar, mas sei pouco	20.3	28.4	20.8	17.4	22	27.3	17.6	22.2	19.9
Não tinha conhecimento	7.5	1.9	11	2.3	1.4	4.4	1.2	5.4	56.4

	POSICIONAMENTO POLÍTICO				
	Esquerda lulista	Esquerda não lulista	Independente	Direita não bolsonarista	Direita bolsonarista
Sim, acompanhei de perto	67.1	54.3	69.7	70.3	90.3
Sim, ouvi falar, mas sei pouco	29.2	27.9	25.4	27.1	9.1
Não tinha conhecimento	3.7	17.8	5	2.6	0.6

Você acredita que Jaques Wagner recebeu vantagens indevidas do Banco Master?

[Apenas respondentes que ficaram sabendo da operação]



Você acredita que Jaques Wagner recebeu vantagens indevidas do Banco Master?

[Apenas respondentes que ficaram sabendo da operação]

[cruzamentos demográficos]

	GÊNERO		IDADE					NÍVEL EDUCACIONAL		
	Homem	Mulher	16 - 24	25 - 34	35 - 44	45 - 59	60 - 100	Ensino Fundamental	Ensino Médio	Ensino Superior
Sim	73.4	75.3	88.1	81	78.5	71	64.5	75.5	74.6	72.7
Não	12.8	6.2	2.6	6	5.7	10.5	16.4	14.3	6.6	7
Não sei	13.8	18.5	9.5	12.9	15.9	18.4	19.1	10.2	18.8	20.3

	RENDA FAMILIAR					RELIGIÃO				
	R\$0 - R\$2,000	R\$2,000 - R\$3,000	R\$3,000 - R\$5,000	R\$5,000 - R\$10,000	Acima de R\$10,000	Católico	Evangélico	Outra religião	Crente sem religião	Agnóstico ou ateu
Sim	74.4	81.7	77	69.4	69.2	71.6	83.4	66.8	74.8	62.8
Não	12.4	8.2	4.2	12.8	9	13.6	3.5	9.7	3.9	12.7
Não sei	13.2	10.1	18.8	18	21.8	14.8	13.1	23.6	21.3	24.4

	REGIÃO					VOTO PRESIDENTE - 2º TURNO 2022			
	Centro - Oeste	Nordeste	Sudeste	Sul	Norte	Lula	Jair Bolsonaro	Voto branco / nulo	Não votei
Sim	72.5	66.4	78.7	79.4	74.1	50.6	97.9	94.8	82.6
Não	8.9	18.8	4.6	7.6	2.7	18.7	0.2	0	6.7
Não sei	18.6	14.8	16.6	13	23	30.6	1.9	5.2	11

	POSICIONAMENTO POLÍTICO					
	Esquerda lulista	Esquerda não lulista	Independente	Direita não bolsonarista	Direita bolsonarista	Não sei
Sim	45.9	53.5	67.5	97	98.7	91.5
Não	22.7	21.9	7.1	0.5	0	2.7
Não sei	31.5	24.6	25.5	2.5	1.3	5.9

3 Impacto sobre a candidatura de Lula

Na sua opinião, o caso envolvendo Jaques Wagner:

[Apenas respondentes que ficaram sabendo da operação]

É um problema exclusivamente pessoal do senador




Afeta diretamente o presidente Lula



Afeta parte do governo Lula



Não sei



0% 10% 20% 30% 40% 50%

Na sua opinião, o caso envolvendo Jaques Wagner:

[Apenas respondentes que ficaram sabendo da operação]

[cruzamentos demográficos]

	GÊNERO		IDADE				
	Homem	Mulher	16 - 24	25 - 34	35 - 44	45 - 59	60 - 100
É um problema exclusivamente pessoal do s	37.7	37.9	12.9	33	39.4	45.4	40.2
Afeta diretamente o presidente Lula	34.1	36.9	41.5	32	37.6	35.5	35.5
Afeta parte do governo Lula	26.7	20.7	42.6	27.8	22.2	16.7	22.1
Não sei	1.5	4.4	3.1	7.2	0.8	2.4	2.1

	NÍVEL EDUCACIONAL			RENDA FAMILIAR				
	Ensino Fundamental	Ensino Médio	Ensino Superior	R\$0 - R\$2,000	R\$2,000 - R\$3,000	R\$3,000 - R\$5,000	R\$5,000 - R\$10,000	Acima de R\$10,000
É um problema exclusivamente pessoal do s	43.4	35.4	34.4	42.9	33.3	36.2	39	36.6
Afeta diretamente o presidente Lula	36	38	31.1	31.6	39.6	43.1	29.2	33.5
Afeta parte do governo Lula	18.8	23.5	30.2	24.9	25.7	18.6	26.1	24.3
Não sei	1.9	3	4.2	0.6	1.4	2.2	5.6	5.7

	RELIGIÃO					VOTO PRESIDENTE - 2º TURNO 2022			
	Católico	Evangélico	Outra religião	Crente sem religião	Agnóstico ou ateu	Lula	Jair Bolsonaro	Voto branco / nulo	Não votei
É um problema exclusivamente pessoal do s	39.8	35	37.9	28.5	50.8	70.5	6.2	6.8	15.4
Afeta diretamente o presidente Lula	35.1	40.7	36.9	36.3	15.8	6.2	66.4	27.1	43.3
Afeta parte do governo Lula	21.6	21.6	21	33.9	31.9	19.1	25.9	65	33
Não sei	3.5	2.7	4.2	1.5	1.6	4.2	1.5	1.2	8

	REGIÃO				
	Centro - Oeste	Nordeste	Sudeste	Sul	Norte
É um problema exclusivamente pessoal do s	34.7	48.7	33.7	33.5	28
Afeta diretamente o presidente Lula	41.9	29.9	38.5	37.9	32.7
Afeta parte do governo Lula	19.8	20.3	24.4	25.4	31.9
Não sei	3.5	1.1	3.3	3.3	7.4

	POSICIONAMENTO POLÍTICO				
	Esquerda lulista	Esquerda não lulista	Independente	Direita não bolsonarista	Direita bolsonarista
É um problema exclusivamente pessoal do s	83.7	53.6	43.6	2.5	5.9
Afeta diretamente o presidente Lula	1.1	3.9	28	58.4	74.3
Afeta parte do governo Lula	11.2	41.2	22.9	36.7	18.6
Não sei	4	1.3	5.6	2.5	1.2

Na sua opinião, qual impacto esse caso tem na sua imagem do governo Lula?

[Apenas respondentes que ficaram sabendo da operação]


Piora muito




Não afeta




Piora um pouco




Melhora muito



Melhora um pouco



Não sei



Na sua opinião, qual impacto esse caso tem na sua imagem do governo Lula?

[Apenas respondentes que ficaram sabendo da operação]
[cruzamentos demográficos]

	GÊNERO		IDADE					NÍVEL EDUCACIONAL		
	Homem	Mulher	16 - 24	25 - 34	35 - 44	45 - 59	60 - 100	Ensino Fundamental	Ensino Médio	Ensino Superior
Piora muito	36.4	42.6	53.4	42.3	43.1	32.8	38.1	40.7	42.3	34.2
Não afeta	37.7	34.8	9.9	34	37.6	39.2	42.1	37.5	35.5	35.6
Piora um pouco	19	16.1	30.1	20.8	18	16	11.5	9.4	18.8	26.2
Melhora muito	1.8	3.1	5.1	1.5	0.4	4.9	1.3	3.4	2.1	1.6
Melhora um pouco	2.6	1.4	0.5	0.1	0.1	2.4	5.2	5.2	0.2	0.7
Não sei	2.5	1.9	1.1	1.1	0.7	4.8	1.7	3.9	1.2	1.7

	RENDA FAMILIAR					RELIGIÃO				
	R\$0 - R\$2,000	R\$2,000 - R\$3,000	R\$3,000 - R\$5,000	R\$5,000 - R\$10,000	Acima de R\$10,000	Católico	Evangélico	Outra religião	Crente sem religião	Agnóstico ou ateu
Piora muito	45	41.3	46.6	29.9	33.8	36.8	51.4	38.5	39.9	11.7
Não afeta	28.4	37.9	36.1	39	41.5	37	29.6	37.9	32.3	61.6
Piora um pouco	10.6	19.5	12.6	24.4	21.3	15.5	15.5	19.9	26.2	23.7
Melhora muito	7.8	0.5	1.5	1	1.2	4.4	0.4	0.5	0.7	1.5
Melhora um pouco	5.7	0.1	0.2	3.1	0.3	2.6	2.3	0.6	0.3	0.1
Não sei	2.7	0.7	3	2.5	1.8	3.8	0.7	2.6	0.5	1.3

	REGIÃO					VOTO PRESIDENTE - 2º TURNO 2022			
	Centro - Oeste	Nordeste	Sudeste	Sul	Norte	Lula	Jair Bolsonaro	Voto branco / nulo	Não votei
Piora muito	42.5	30.3	46.6	38.1	39.8	5.8	74.7	32.5	53.2
Não afeta	32.2	44.2	31.5	38.4	28.7	66.2	6.8	9.6	20.9
Piora um pouco	19.4	14.2	18	18.4	23.5	18	16.2	26.7	24.1
Melhora muito	2.6	4.5	0.8	0.8	6	3.2	0.4	30.3	0.2
Melhora um pouco	0.1	4.2	1.8	0.2	0.3	4.1	0.1	0	0.2
Não sei	3.2	2.5	1.2	4.1	1.6	2.7	1.9	0.7	1.1

	POSICIONAMENTO POLÍTICO				
	Esquerda lulista	Esquerda não lulista	Independente	Direita não bolsonarista	Direita bolsonarista
Piora muito	1.7	1.6	27.3	61.4	89.7
Não afeta	76.8	56.6	41.9	7.9	2.5
Piora um pouco	13.5	26.8	24	26.3	6.5
Melhora muito	5.6	2.1	0.7	0.7	0.1
Melhora um pouco	0.4	11.6	3.1	0.1	0
Não sei	2.1	1.6	3.1	3.6	1.1

Na sua opinião, casos como esse podem prejudicar uma eventual candidatura de Lula à reeleição?

[Apenas respondentes que ficaram sabendo da operação]

Não prejudicam



Sim, muito



Sim, um pouco



Não sei



0% 10% 20% 30% 40% 50%

Na sua opinião, casos como esse podem prejudicar uma eventual candidatura de Lula à reeleição? [Apenas respondentes que ficaram sabendo da operação]

[cruzamentos demográficos]

	GÊNERO		IDADE					NÍVEL EDUCACIONAL		
	Homem	Mulher	16 - 24	25 - 34	35 - 44	45 - 59	60 - 100	Ensino Fundamental	Ensino Médio	Ensino Superior
Não prejudicam	37.3	35.6	23.8	30.4	34.8	37.5	45.2	41.4	33.3	34.9
Sim, muito	30.5	34.2	26.2	28.4	37.4	33	33.4	34.9	33.1	28
Sim, um pouco	30.5	27.3	48.7	38.4	25.3	26.8	19.2	22.3	30.7	34.4
Não sei	1.7	3.1	1.6	2.8	2.5	2.7	2.1	1.4	3	2.7

	RENDA FAMILIAR					RELIGIÃO				
	R\$0 - R\$2,000	R\$2,000 - R\$3,000	R\$3,000 - R\$5,000	R\$5,000 - R\$10,000	Acima de R\$10,000	Católico	Evangélico	Outra religião	Crente sem religião	Agnóstico ou ateu
Não prejudicam	37.8	35.5	35.3	37.6	35.7	38.3	33.9	34.9	26.3	47
Sim, muito	38.7	32.8	35.1	25.5	28.6	34.4	33.9	32.4	34.4	11
Sim, um pouco	23	29.6	25.8	33.9	33.5	25.2	31	28.6	35.5	37.2
Não sei	0.5	2.2	3.9	3	2.1	2.2	1.2	4.1	3.9	4.8

	REGIÃO					VOTO PRESIDENTE - 2º TURNO 2022			
	Centro - Oeste	Nordeste	Sudeste	Sul	Norte	Lula	Jair Bolsonaro	Voto branco / nulo	Não votei
Não prejudicam	35.6	45.6	32	32.2	32.3	64.2	8.9	10.5	24.1
Sim, muito	35.4	26.7	36.7	26.9	39.6	6.2	60.1	17.2	39.4
Sim, um pouco	25.3	26.5	28.5	36.3	27.2	27.3	28.2	70.7	35.6
Não sei	3.8	1.1	2.6	4.5	1	2.3	2.7	1.5	0.9

	POSICIONAMENTO POLÍTICO					
	Esquerda lulista	Esquerda não lulista	Independente	Direita não bolsonarista	Direita bolsonarista	Não sei
Não prejudicam	74.4	62.8	38.3	10.3	5.3	36.5
Sim, muito	0.8	2.9	24.7	47.1	72.7	12
Sim, um pouco	23.5	29.2	34.9	38.8	20.1	51.2
Não sei	1.5	5.2	2	3.8	1.8	0.3



AtlasIntel

Bloomberg